

Petit cahier de Noël

POUR JOUER PENDANT LES VACANCES

Maternelle Niveau 3

Un petit cahier de vacances à imprimer
pour les enfants de maternelle niveau 3



Cahier N°2

Cahier de vacances Niveau 3

Un cahier de Noël
niveau 3 pour
jouer et apprendre
en même temps

Noël Blanc



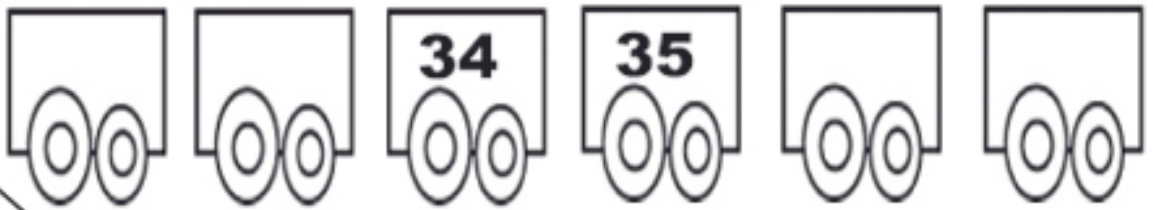
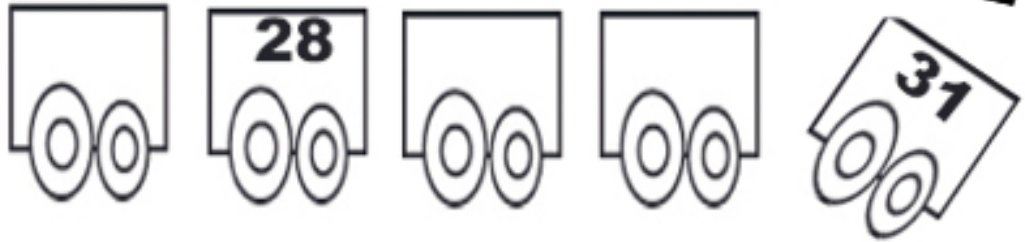



Oh ! quand j'entends chanter
Noël
J'aime revoir mes joies d'enfant
Le sapin scintillant, la neige
d'argent
Noël mon beau rêve blanc






fais travailler ton cerveau !



Ajoute les chiffres qui manquent.



Jeu de labyrinthe




Trouve le bon chemin !



Peux-tu aider le Père Noël à trouver le reste des cadeaux ?



Jeu d'ombres ...



AIDE LE PÈRE NOËL !

Peux-tu retrouver son ombre ? Un lutin coquin a mélangé toutes les ombres ! Colorie les flocons de neige.

Mots cachés



Cadeaux de Noël

t	i	s	a	p	i	p	p	b	e	p	é
r	d	p	c	h	o	c	o	l	a	t	s
o	s	é	h	n	é	o	z	u	é	r	b
t	r	l	g	e	o	z	p	i	p	i	c
t	u	e	u	u	u	u	c	o	j	é	b
i	a	r	n	p	i	o	n	o	c	n	e
n	e	v	r	ë	s	s	u	o	i	n	a
e	d	i	n	e	t	t	e	a	u	a	n
t	a	l	d	l	t	i	r	m	b	r	i
t	c	u	v	o	i	t	u	r	e	s	s
e	e	u	r	t	e	s	d	l	n	n	r
j	h	p	e	l	u	c	h	e	l	t	t

poupée - nounours - train - voiture - livre -
puzzle - dinette - déguisement - trottinette -
bijou - peluche - jeu de société - chocolats



Sors tes crayons
et à toi de
jouer !

Jeu des 7 erreurs



Réponse : 8

JEU DES 7 ERREURS !

Le Père Noël a fait copier ce tableau, mais 7 erreurs ont été faites. Peux-tu les trouver ?

Bonhomme de pain d'épices

Il te faut :

- 300 g de farine
- 100 g de sucre en poudre
- 100 g de beurre
- 12,5 cl de miel liquide
- 1 oeuf
- 1 cc de 4 épices
- 1 cc de levure chimique
- 1/ cc de sel
- 1 c à soupe d'huile
- 1 poêle



En cuisine !
C'est toi le chef !

1

Mélanger dans un saladier la farine, le sucre, le beurre coupé en morceaux, le miel et l'oeuf.

2



Ajouter ensuite les épices, la levure, et le sel.

3

Travailler puis pétrir. Couvrir et réserver une heure au réfrigérateur. Préchauffer ensuite le four

4

Couvrir et réserver une heure au réfrigérateur. Préchauffer ensuite le four



5

Fariner le plan de travail et un rouleau à pâtisserie. Etaler la pâte sur une épaisseur de 3 mm environ.

6

A l'aide d'un emporte-pièce ou d'un gabarit (18 cm) découper 5 à 6 bonshommes

7

Déposer les bonshommes sur la plaque à pâtisserie que l'on aura recouverte d'une feuille de cuisson, en prenant bien soin de les espacer.

8

Enfourmer et faire cuire 10 à 12 mn jusqu'à ce qu'ils soient bien dorés. à 180°C (th.6).

Coloriage du bonhomme de neige

Sors tes crayons
et à toi de
jouer !



<http://www.teteamodeler.com>

Un petit jeu de calcul ...



 	3
--	----------

	2
--	----------





 	4
--	----------

  	4
---	----------

	3
---	----------

 	5
---	----------

  	6
---	----------

   	7
---	----------





Compte les boules sur chaque dominos et ajoute celles qui manquent pour obtenir le bon nombre.



vocabulaire en anglais ...

Boots 

Coat 



Colorie le
Père Noël et
relie chacun
de ses
vêtements à
son nom.

Cap 

Mittens 

Pants 



Pour t'aider, regarde
bien chaque petite
image à côté du nom
en anglais

Petit coloriage



Colorie le dessin puis compte les cadeaux du Père Noël et écris le chiffre sur l'étiquette.

Sors tes crayons et colorie le dessin !

D I P L Ô M E

de l'enfant assidu et persévérant

Ce diplôme est décerné à

Un grand Bravo de la part de toute l'équipe



DATE _____

tête à modeler

FANELLY LEROIX
FONDATRICE DE TÊTE À MODELER

