

Petit cahier de Noël

POUR JOUER PENDANT LES VACANCES

Maternelle Niveau 3

Un petit cahier de vacances à imprimer
pour les enfants de maternelle niveau 3

Cahier N°1

Cahier de vacances Niveau 3

Un cahier de Noël
niveau 3 pour
jouer et apprendre
en même temps

Petit papa Noël

Quand tu descendras du ciel
Avec des jouets par milliers
N'oublie pas mon petit soulier.
Mais avant de partir
Il faudra bien te couvrir
Dehors tu vas avoir si froid
C'est un peu à cause de moi.



Jeu des ombres

LES ACTIVITÉS DE NOËL

Décembre 2010 Tête à modeler www.teteamodeler.com

LE PÈRE NOËL
LE PÔLE NORD
village du Père Noël

IL FAUT AIDER LE PÈRE NOËL !
Regarde bien, peux-tu retrouver l'ombre de ce petit renne ?

A B C D E

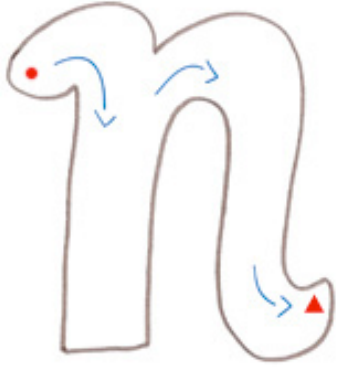
Réponse : C

Peux-tu aider le Père Noël à retrouver l'ombre de son renne ?

Entraîne toi à écrire !

J'APPRENDS À ÉCRIRE LE « n » EN PETITES LETTRES

a b c



Noël

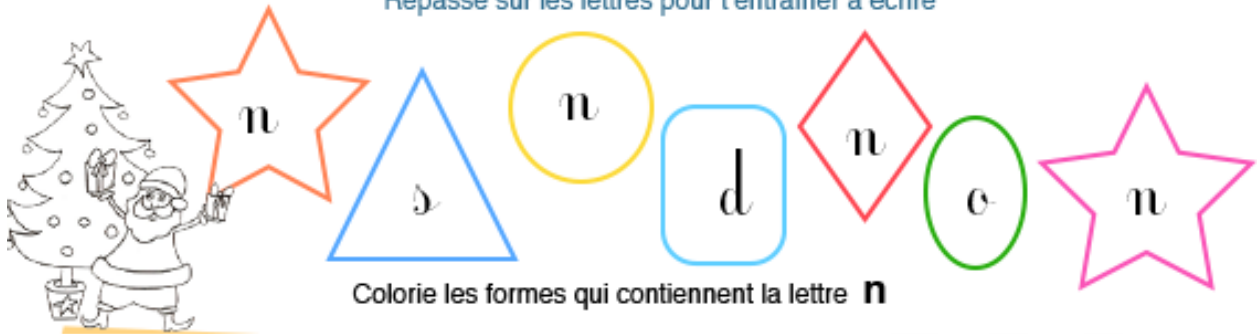


Dessine la forme de la lettre avec ton index en suivant le sens des flèches bleues.

Dessine la lettre en repassant sur les pointillées avec ton crayon.



Repasse sur les lettres pour t'entraîner à écrire



Colorie les formes qui contiennent la lettre n



<http://www.teteamodeler.com>



Entraîne-toi à écrire le « n », la première lettre du mot Noël.

Sors tes crayons et à toi de jouer !

fais travailler ton cerveau !

Petit calcul ...



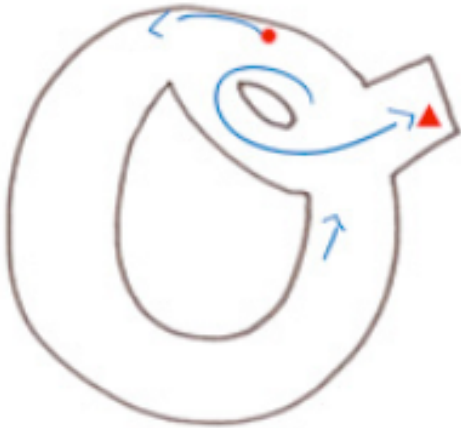
$5+4 =$

Colorie le nombre de bonshommes de pain d'épice correspondant au résultat de l'addition

Sors tes crayons et à toi de jouer !

J'APPRENDS À ÉCRIRE LE « O » EN PETITES LETTRES

a b c




Dessine la forme de la lettre avec ton index en suivant le sens des flèches bleues.






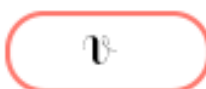
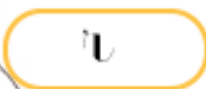
Ours



Dessine la lettre en repassant sur les pointillées avec ton crayon.



Repasse sur les lettres pour t'entraîner à écrire



Colorie les étiquettes qui contiennent la lettre O



<http://www.teteamodeler.com>

Entraîne-toi à écrire le «O», la seconde lettre du mot Noël.



Petit papa Noël

1

C'est la belle nuit de Noël
La neige étend son manteau blanc
Et les yeux levés vers le ciel
À genoux, les petits enfants
Avant de fermer les paupières
Font une dernière prière.

*C'est la belle nuit de Noël,
La neige étend son manteau blanc,
Et les yeux levés vers le ciel
A genoux les petits enfants,
Avant de fermer leurs paupières
Font une dernière prière.
Petit Papa Noël,*



2

Refrain :
Petit papa Noël
Quand tu descendras du ciel
Avec des jouets par milliers
N'oublie pas mon petit soulier.
Mais avant de partir
Il faudra bien te couvrir
Dehors tu vas avoir si froid
C'est un peu à cause de moi.

4

Il me tarde que le jour se lève
Pour voir si tu m'as apporté
Tous les beaux joujoux que je vois en rêve
Et que je t'ai commandés

Refrain


3

Le marchand de sable est passé
Les enfants vont faire dodo
Et tu vas pouvoir commencer
Avec ta hotte sur le dos
Au son des cloches des églises
Ta distribution de surprises.

5

Et quand tu seras sur ton beau nuage
Viens d'abord sur notre maison
Je n'ai pas été tous les jours très sage
Mais j'en demande pardon

Refrain

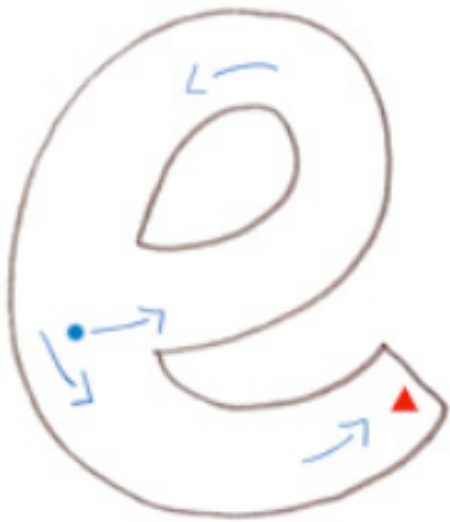


Une chanson
de Noël



J'APPRENDS À ÉCRIRE LE « e » EN PETITES LETTRES

a b c



Écureuil



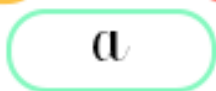
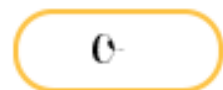
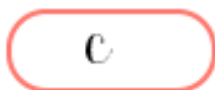


Dessine la forme de la lettre avec ton index en suivant le sens des flèches bleues.

Dessine la lettre en repassant sur les pointillées avec ton crayon.



Repasse sur les lettres pour t'entraîner à écrire



Colorie les étiquettes qui contiennent la lettre e



<http://www.teteamodeler.com>



Entraîne-toi à écrire le «e», la troisième lettre du mot Noël.

Je fais un coloriage



Coloriage de Noël




Prends tes crayons et colorie le dessin !

J'APPRENDS À ÉCRIRE LE « l » EN PETITES LETTRES

a b c




Lutin

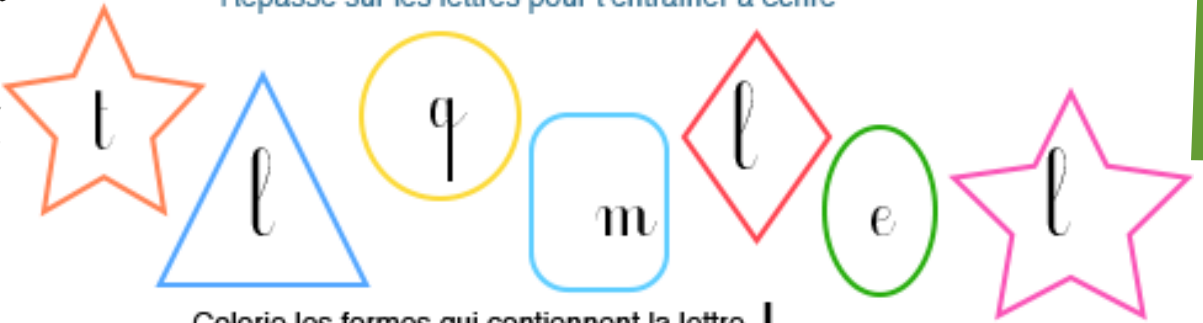


Deessine la forme de la lettre avec ton index en suivant le sens des flèches bleues.

Deessine la lettre en repassant sur les pointillées avec ton crayon.



Repasse sur les lettres pour t'entraîner à écrire



Colorie les formes qui contiennent la lettre l

Entraîne-toi à écrire le «e», la troisième lettre du mot Noël.



<http://www.teteamodeler.com>

Une décoration à assembler

Boules de Noël Prisme

1. Découper les formes en suivant les traits extérieurs.
2. Plier en suivant les traits en pointillés.
3. Plier les languettes.
4. Assembler les formes en faisant coïncider les languettes.
5. Coller pour former un prisme.



LES ACTIVITÉS DE NOËL

Décembre 2010

Tête à modeler

www.teteamodeler.com

LE PÈRE NOËL
LE PÔLE NORD
village du Père Noël

A TOI DE COMPTER !

Compte les bougies du sapin
et écris le chiffre dans la case.



A toi de compter les bougies du sapin de Noël, puis
écris le nombre dans la case.

Sors tes
crayons et
colorie le
sapin !



D I P L Ô M E

de l'enfant assidu et persévérant

Ce diplôme est décerné à

Bravo ! Tu as terminé ton cahier.



DATE _____

FANELLY LACROIX
FONDATRICE DE TÊTE À MODELER

A handwritten signature in black ink, appearing to read 'Fanelly Lacroix'.